









Nummern der wichtigsten SSB/FIDE-Spielmodi

Turnier	Bedenkzeit	Bonus	Modus
FIDE Top, SMM NL	100' + 50' + 15'	30"	† Bonus 10
SEM/SGM/SMM WE	90' + 30'	30"	† Bonus 8
SMM WT	90' + 30'	0"	Manual 1–5
FIDE Classic, BT	90'	30"	Bonus 7
FIDE Rapid	15'	10"	Bonus 5
FIDE Blitz	3'	2"	Bonus 1

Einstellen Zeitstrafe

1. Auf Taste unter , dann Taste unter «SELECT» gedrückt halten.
2. Auf Tasten unter /  drücken, bis «TIME PENALTY» blinkt und Taste unter «SELECT» drücken.
3. Auf Tasten unter /  drücken, bis die gewünschte Minutenposition links/rechts blinkt und «SELECT» drücken.
4. Tasten unter  oder  drücken, bis Korrektur vorgenommen.
5. Taste unter  drücken.

Benutzerdefinierte, manuelle Spielmodi einstellen (Manual 1–5)

1. Modus wählen und SELECT gedrückt halten.
2. Zeit für die Zeitkontrollen (ZK) einstellen:
 - a. SET TIME: Zeit für ZK einstellen (einzeln für beide, HH:MM.ss).
 - b. REQUIRED MOVES: Immer auf 0 setzen!
 - c. BONUS/DELAY: Bonus und Delay (Bronstein) setzen (für beide).
 - d. TIME ADD: Frage nach weiteren Zeitkontrollen beantworten.
 - e. NO FREEZE und NO FLASH setzen.

† Diese Uhr zählt die Züge und fügt die zusätzliche Bedenkzeit nach dem letzten Zug der Zeitkontrolle hinzu. Darum müssten – theoretisch – manuelle Zeitmodi ohne Zugzähler programmiert und genutzt werden (Manual 1–5).