

Annnonce de tournois

Module pour la formation des arbitres (NA)



Annnonce de tournois

- * Annonce du tournoi à la FSE et FIDE
- * Annonce des résultats à la FSE et FIDE
- * Annonce de normes à la FIDE
 - ★ Normes d'arbitre
 - ★ Normes de titre (joueur)




Annonce à la FSE



Annonce à la FSE

- * Annonces de tournoi entièrement digitalisées & automatisées sur le microsite de la FSE «Result Submission Center»
 - ★ <https://rsc.swisschess.ch/>
 - ★ Simple enregistrement requis et confirmation par e-mail
- * Annonce de tournoi comme organisateur ou participant
 - ★ Au plus tard 7 jours avant le début du tournoi
- * Envoi des résultats
 - ★ Au plus tard 7 jours après la fin du tournoi

Annonce à la FSE via RSC



Swisschess Result Submission Center

DE | [FR](#)

[Enregistrer](#) | [Annoncer](#) | [Aide](#)

App officielle de la Fédération suisse des échecs pour transmettre des résultats d'échecs

Cette App permet d'enregistrer simplement des résultats individuels ou assure tout transfert de fichiers complets par les organisateurs de tournois.

Pour utiliser cet outil, vous devez accepter les [conditions générales pour l'utilisation du RSC](#) de la Fédération suisse des échecs.

[▶ S'enregistrer pour un accès](#)

Login pour les utilisateurs enregistrés

Nom d'utilisateur

Mot de passe

Rester annoncé

[▶ Login](#)

[Avez-vous oublié votre mot de passe?](#)



Enregistrement dans RSC

- * Nom d'utilisateur et mot de passe
- * Données personnelles
- * Code FSE
- * Confirmer l'enregistrement par e-mail

Formulaire d'enregistrement

Nom d'utilisateur

Adresse e-mail

Mot de passe

Répéter le mot de passe

Prénom

Nom


Adresse

CP

Lieu

Code FSE

Protection anti-SPAM

Ich bin kein Roboter.  reCAPTCHA
Datenschutzerklärung · Nutzungsbedingungen

Avec l'enregistrement au Swisschess Result Submission Center (RSC), je confirme avoir pris connaissance des conditions générales, de les avoir comprises et de les accepter.

Annnonce d'un tournoi

* Menu «Annonce des tournois»

- ★ Bouton «Enregistrer un nouveau tournoi»

* Saisir les données importantes:

- ★ Nom, lieu, date (début, fin)
- ★ Mode du tournoi, genre de tournoi
- ★ Adresse de facturation pour taxes

* Description:

- ★ Cadence, rondes, système, logiciel, ...
- ★ Nom de l'arbitre
- ★ URL du programme du tournoi

Enregistrer un tournoi

Nom

Mode du tournoi
--- Veuillez choisir ---

Genre de tournoi
--- Veuillez choisir ---

Description

Lieu

Date du début

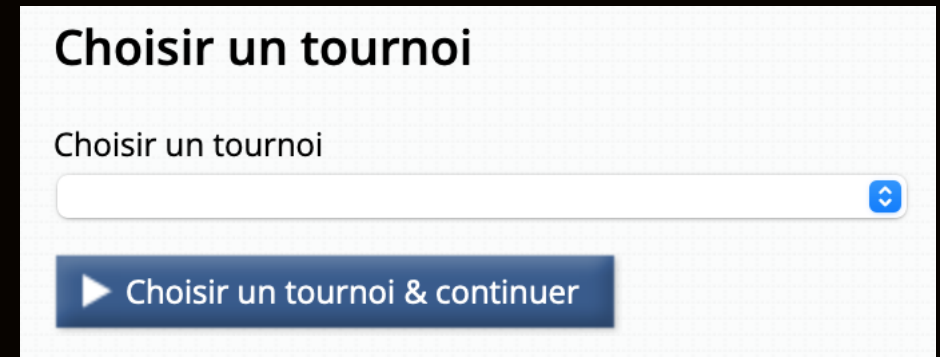
Date de la fin

Pris en compte

Adresse de facturation

Annnonce des résultats

- * Menu «Données de base»
 - ★ Dérouler «choisir un tournoi»
 - ★ Bouton «choisir un tournoi & continuer»
- * Importer données CSV
- * Saisie manuelle
 - ★ Chaque appariement de chaque joueur
- * Tournoi fermé
 - ★ Saisir d'abord les joueurs
 - ★ Entrer ensuite les résultats

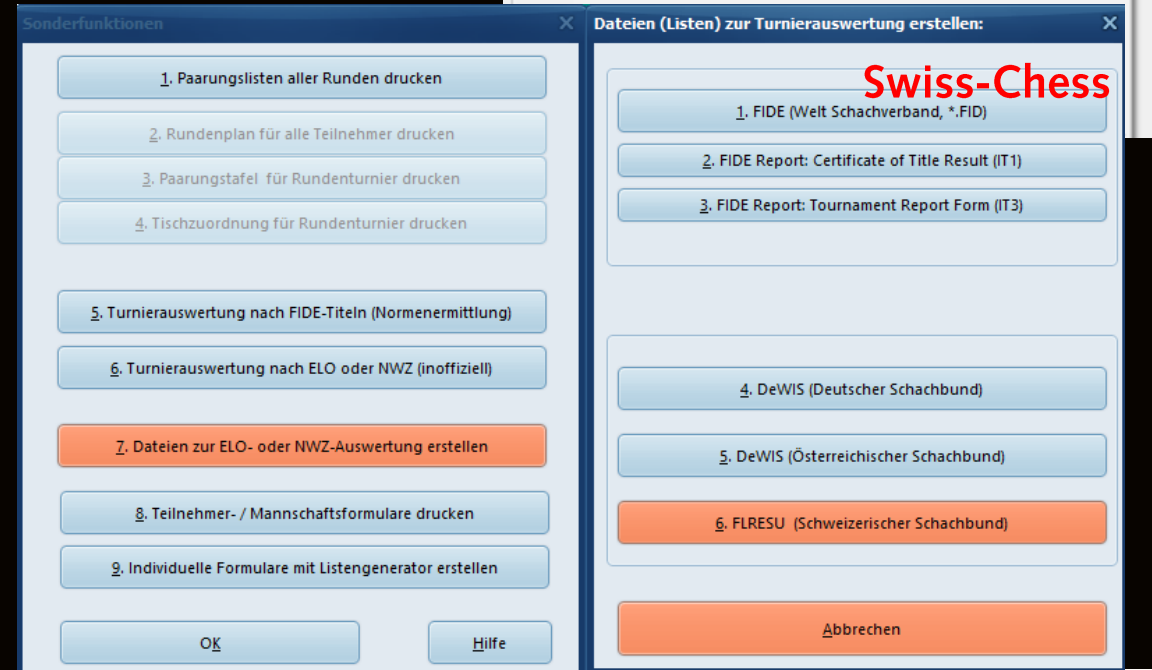
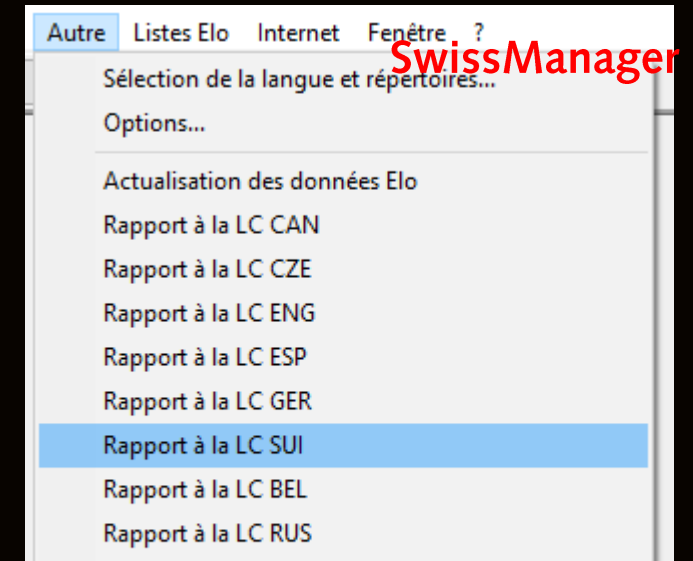


The screenshot shows a web interface with the following elements:

- Title:** Choisir un tournoi
- Label:** Choisir un tournoi
- Input:** A text input field with a blue dropdown arrow icon on the right side.
- Button:** A blue button with a white play icon and the text "Choisir un tournoi & continuer".

Résultats – Importation données CSV

- * Format de données .CSV
- * Vérifier les données avant envoi
 - ★ Joueurs sans code FSE ni Elo reconnu: remplacer par 0
- * Problème: contacter l'administrateur LC par e-mail



Annnonce des résultats – saisie manuelle

* Saisir pour chaque rencontre:

- ★ Code des joueurs Blancs et Noirs
- ★ Résultat

Import des données | Entrée des résultats standard | Entrée des résultats d'un tournoi à rondes complètes

Testturnier für Kurs

Joueur BLANC
Recherche dans la banque des données de la FSE

Joueur NOIR
Recherche dans la banque des données de la FSE

Genre	Code	Nom	Prénom	Lieu	ELO		Genre	Code	Nom	Prénom	Lieu	ELO	Résultat
FSE	10054	Nemecek	Josef	Samstagen	1747	vs	FSE	4	Torricelli	Arnold	Hinwil	1852	0 - 1 ff

▶ Clore le tournoi

Saisie des résultats – Tournoi fermé

- * Saisir tous les participants
- * Entrer les résultats dans le tableau

Saisie des résultats – Tournoi fermé

* Saisir tous les participants

* Entrer les résultats dans le tableau

Import des données Entrée des résultats standard Entrée des résultats d'un tournoi à rondes complètes

Testturnier für Kurs

▶ Enregistrer un joueur ▶ Contrôler la plausibilité ▶ Clore le tournoi

No	FSE/FIDE	Nom	Prénom	Lieu	1	2	3	4	T	
1	10054 (FSE)	Nemecek	Josef	Samstagen		0	0	0	0	
2	4 (FSE)	Torricelli	Arnold	Hinwil	1		1	1	3	
3	5 (FSE)	Bhend	Edwin	Basel	1	0		X	1.5	
4	42 (FSE)	Dousse	Jean-Jacques	Bulle	1	0	X		1.5	

▶ Enregistrer un joueur ▶ Contrôler la plausibilité ▶ Clore le tournoi

Annonce à la FIDE



Annonce à la FIDE

- * Les annonces à la FIDE passent par le FIDE Rating Officer
 - ★ Heinz Vifian, heinz.vifian@swisschess.ch
- * Annonce de tournoi comme organisateur
 - ★ Au plus tard 7 jours avant le début du tournoi (de préférence 20 jours)
 - ★ 30 jours à l'avance, si des normes de joueurs sont possibles (si possible 40 jours)
 - ★ Annoncer séparément dans le calendrier de la FIDE
- * Annonce de résultats
 - ★ Au plus tard 7 jours après la fin du tournoi
 - ★ S'accorder avec le FIDE Rating Officer si le tournoi se termine après le 21^e jour du mois

Annnonce de tournoi

- * Modèle de formulaire Excel
- * Envoyer en annexe au FIDE Rating Officer
- * Saisir séparément dans le calendrier FIDE
- * Tous les arbitres doivent être licenciés (NA, FA, IA)
 - ★ Annoncer les modifications séparément!
- * Respecter les délais!

Report Form for the Registration of International Competitions			
Federation:	Swiss Chess Federation		
Organizer:			
Tournament Name:			
City:			
Start Date:		End Date:	
Proj. no. of players:		Number of rounds:	
Time Limit:			
Projected category:			
Level/Type of tournament:		(Zutreffendes fett markieren)	
GM	IM	Rating	Swiss
Scheveningen	Individual Match	Team Match	
Standard	Rapid	Blitz	
Manner of choice of participants:		(Zutreffendes fett markieren)	
Invitation	Open to all	Qualification	
Representatives			
Chief Arbiter:			(inkl. FIDE-Code!)
Deputy arbiters:			(inkl. FIDE-Codes!)
Publication in FIDE Calendar	==> (www.fide.com/calendar)		Date:
Pairing/reporting software:			
Organizer:			
Address:			
Phone:			
E-Mail:			
Date:		Name of applicant:	

Annnonce des résultats

* Données des participants correctes et complètes

- ★ Tous les participants doivent posséder un code FIDE
- ★ Le FIDE Rating Officer traite les demandes de code FIDE pour les membres FSE et les résidents suisses.
- ★ Les étrangers non-membres de la FSE doivent s'adresser à la fédération de leur lieu de domicile

* Il faut impérativement envoyer les résultats

- ★ Exportation des données en format TRF
- ★ Envoyer au FIDE Rating Officer au plus tard 7 jours après la fin du tournoi
- ★ Règles particulières si le tournoi se termine après le 21^e jour du mois

Annonce de normes

- * Remplir sans délai le formulaire correspondant
 - ★ Normes de joueur: IT1 / Certificate of Title Result
 - ★ Norme de titre pour arbitres: FA1/IA1 / Arbiter Norm Report Form
- * Signature d'un arbitre qualifié
 - ★ Uniquement arbitre international (IA) ou arbitre FIDE (FA)
 - ★ Doit être présent dans la salle comme arbitre principal (adjoint)
 - ★ N'a pas le droit de participer au tournoi
- * Envoyer le formulaire sans délai au FIDE Rating Officer